

# MCAFFEE TOTAL & LIVESAFE

## SEGUIRE ATTENTAMENTE LE ISTRUZIONI PER ATTIVARE, SCARICARE ED INSTALLARE CORRETTAMENTE IL PRODOTTO

### 1) Riscattare la licenza ed associarla ad un vostro indirizzo Mail

Cliccare su questo Link

<https://www.mcafee.com/consumer/en-my/ipz/r2d/flows/retailredemption.html>

Primo Campo inserire il codice di licenza

Secondo Campo inserire una Mail per Associare il codice di Licenza

**(Attenzione a non sbagliare indirizzo mail, controllare attentamente)**

**Attiva il tuo abbonamento**  
Riscatta il tuo codice e scarica subito il tuo prodotto per la sicurezza.

**Immetti il codice**  
Codice di attivazione (25 cifre)  
XXXXX-XXXXX-XXXXX-XXXXX-XXXXX  
Abbiamo bisogno del codice di attivazione per avviare il tuo abbonamento.

**Immetti l'indirizzo email**  
Configureremo il tuo account o utilizzeremo quello in tuo possesso.  
Email  
Email

2) Inserire Paese per Attivare la Licenza (VA BENE QUALSIASI LINGUA)  
PREFERIBILE SEMPRE LINGUA INGLESE (EN)  
SERVE SOLO PER RISCATTARE IL CODICE

## Enter your code

Activation code (25 digits)









McAfee® Internet Security  
(10 Devices, subscription)

## This product is available for several regions

Select a region so we can install the right product version. When you're ready to continue, we'll refresh this page to activate your subscription for that region.

Region

-  France - FR
-  Luxembourg - FR
-  United Arab Emirates - AR
-  United Kingdom - EN
-  Switzerland - FR
-  Ireland - EN

Currency  
EUR

Step 1 of 2



## 3) Scaricare ed installare il Software di Licenza

Una Volta riscattato il Codice riportarsi sul seguente link per Scaricare ed installare il programma **(TUTTO IN LINGUA ITALIANA)**

<https://home.mcafee.com/Secure/Protected/Login.aspx>