

MCAFEE LIVESAFE

SEGUIRE ATTENTAMENTE LE ISTRUZIONI PER ATTIVARE, SCARICARE ED INSTALLARE CORRETTAMENTE IL PRODOTTO

1) Riscattatore la licenza ed associarla ad un vostro indirizzo Mail

Cliccare su questo Link

<https://www.mcafee.com/activate>

Primo Campo inserire il codice di licenza

Secondo Campo inserire una Mail per Associare il codice di Licenza

(Attenzione a non sbagliare indirizzo mail, controllare attentamente)


Attiva il tuo abbonamento

Riscatta il tuo codice e scarica subito il tuo prodotto per la sicurezza.

Immetti il codice

Codice di attivazione (25 cifre)

XXXXX-XXXXX-XXXXX-XXXXX-XXXXX

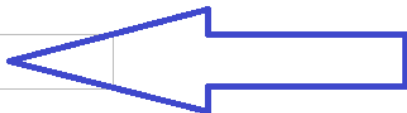


Abbiamo bisogno del codice di attivazione per avviare il tuo abbonamento.

Immetti l'indirizzo email

Configureremo il tuo account o utilizzeremo quello in tuo possesso.

Email



2) Inserire Paese per Attivare la Licenza (Lasciare Malaysia – EN)

Attiva il tuo abbonamento

Riscatta il tuo codice e scarica subito il tuo prodotto per la sicurezza.

Immetti il codice


Codice di attivazione (25 cifre)



Questo prodotto è disponibile in numerosi Paesi

Seleziona un Paese per installare la versione corretta. Appena sarai pronto per continuare, aggiorneremo questa pagina e attiveremo il tuo abbonamento per tale area geografica.

Paese

 Malaysia - EN



Valuta
MYR

Continua

3) Scaricare ed installare il Software di Licenza

Una Volta riscattato il Codice riportarsi sul seguente link per Scaricare ed installare il programma (TUTTO IN LINGUA ITALIANA)

<https://home.mcafee.com/Secure/Protected/Login.aspx>